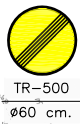


NOTA: EN ESTA FASE O SE IMPLANTARA LA SEÑALIZACION PROVISIONAL DE OBRA EN TODO EL TRAMO DE ACTUACION, EN LAS FASES POSTERIORES SE IRA ADAPTANDO LA SEÑALIZACION PROVISIONAL DE LOS TRAMOS AFECTADOS, CONSERVANDO EL RESTO DE LA SEÑALIZACION PROVISIONAL EN EL RESTO DE TRAMOS.

- LEYENDA**
- TB-12 CONTINUA $\alpha=10$ cm CON CAPTAFAROS CADA 6M.
 - TB-12 DISCONTINUA $\alpha=10$ cm CON CAPTAFAROS CADA 6M.
 - MURO PREFABRICADO H=3M.
 - BARRERA DE HORMIGON PREFABRICADA
 - BARRERA DE PLASTICO LASTRABLE
 - CONOS TB-6
 - EN EJECUCION
 - EJECUTADO



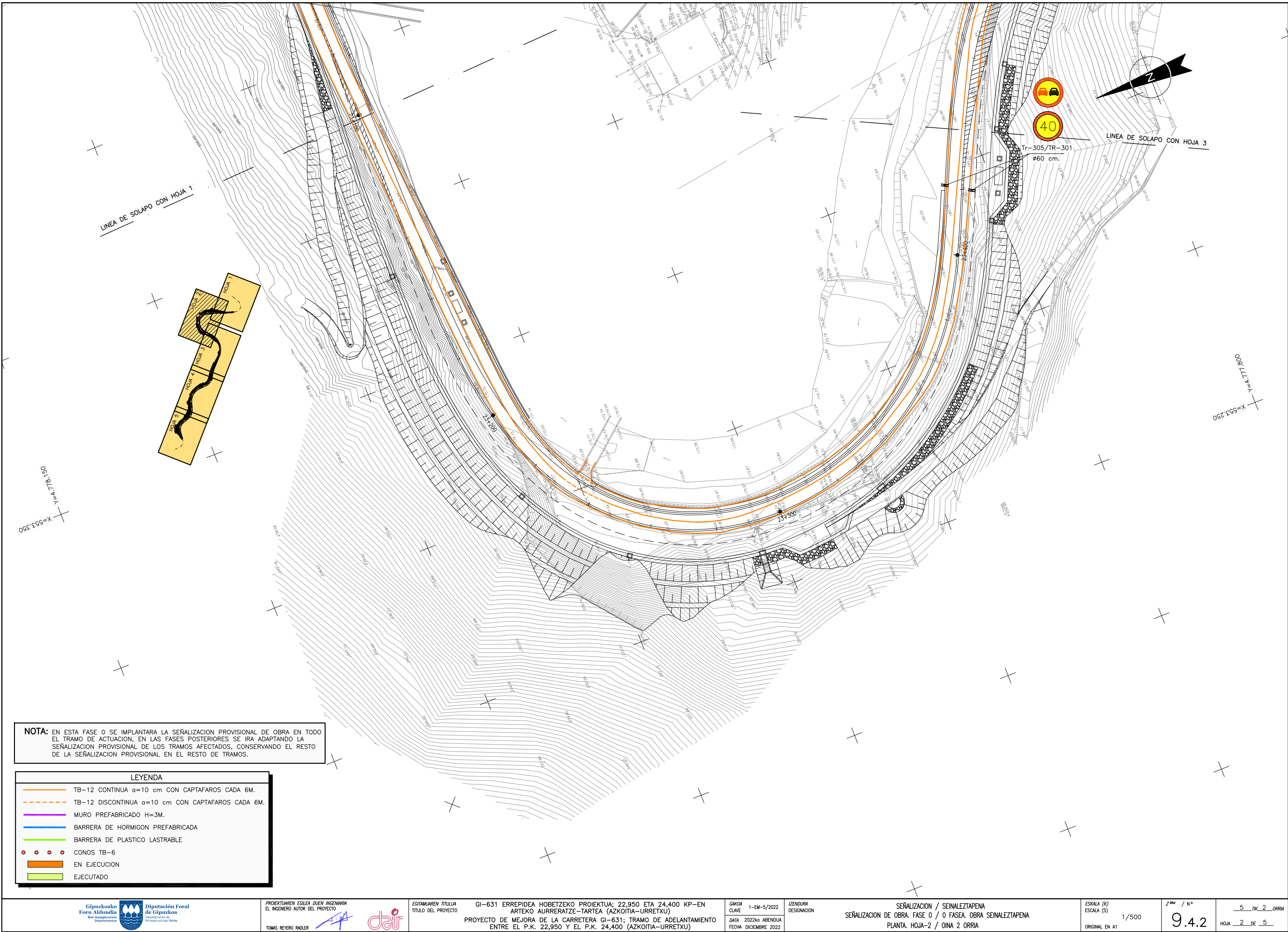
TR-500
Ø60 cm.



TR-305
Ø60 cm.

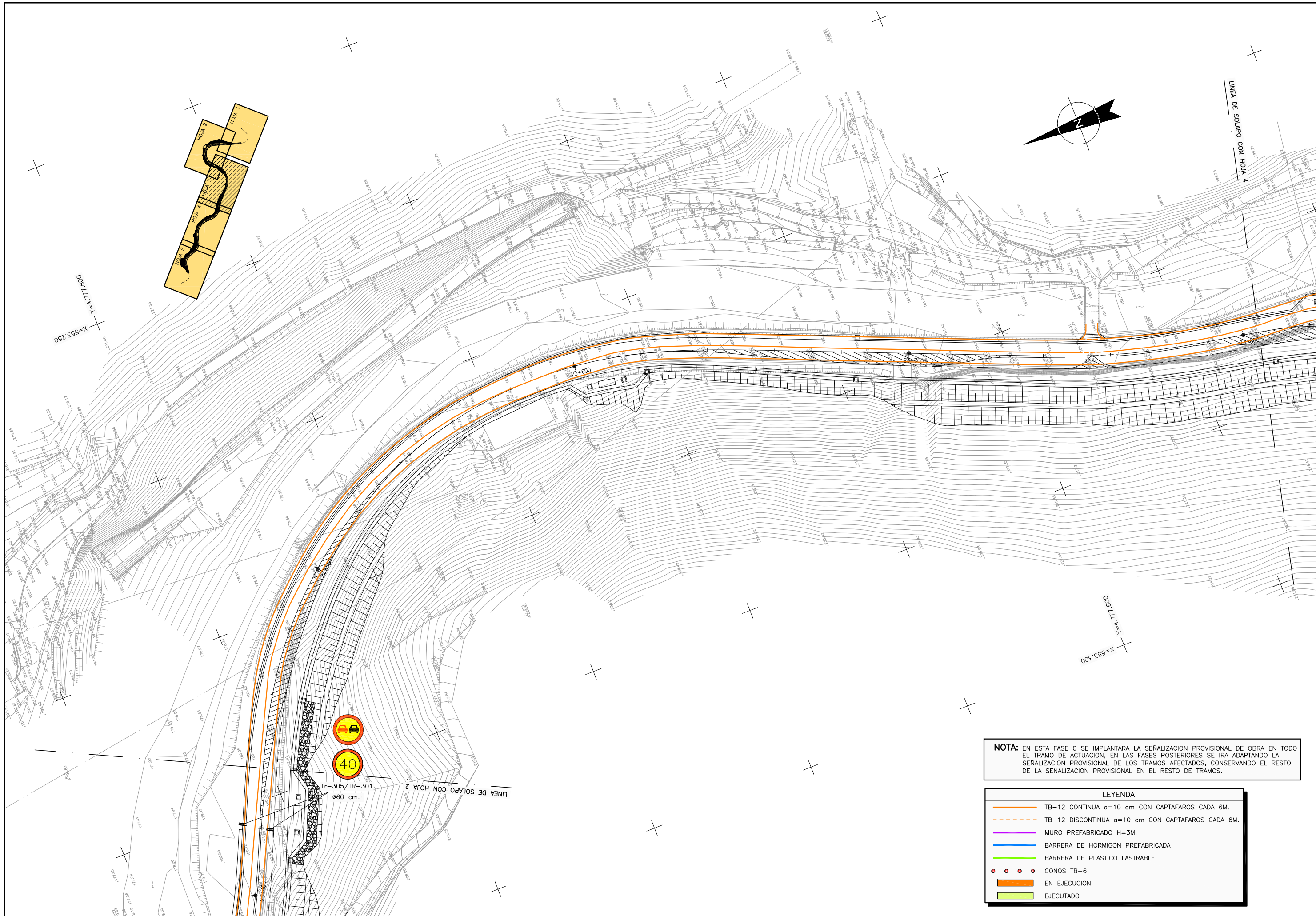


TP-18
90 cm.



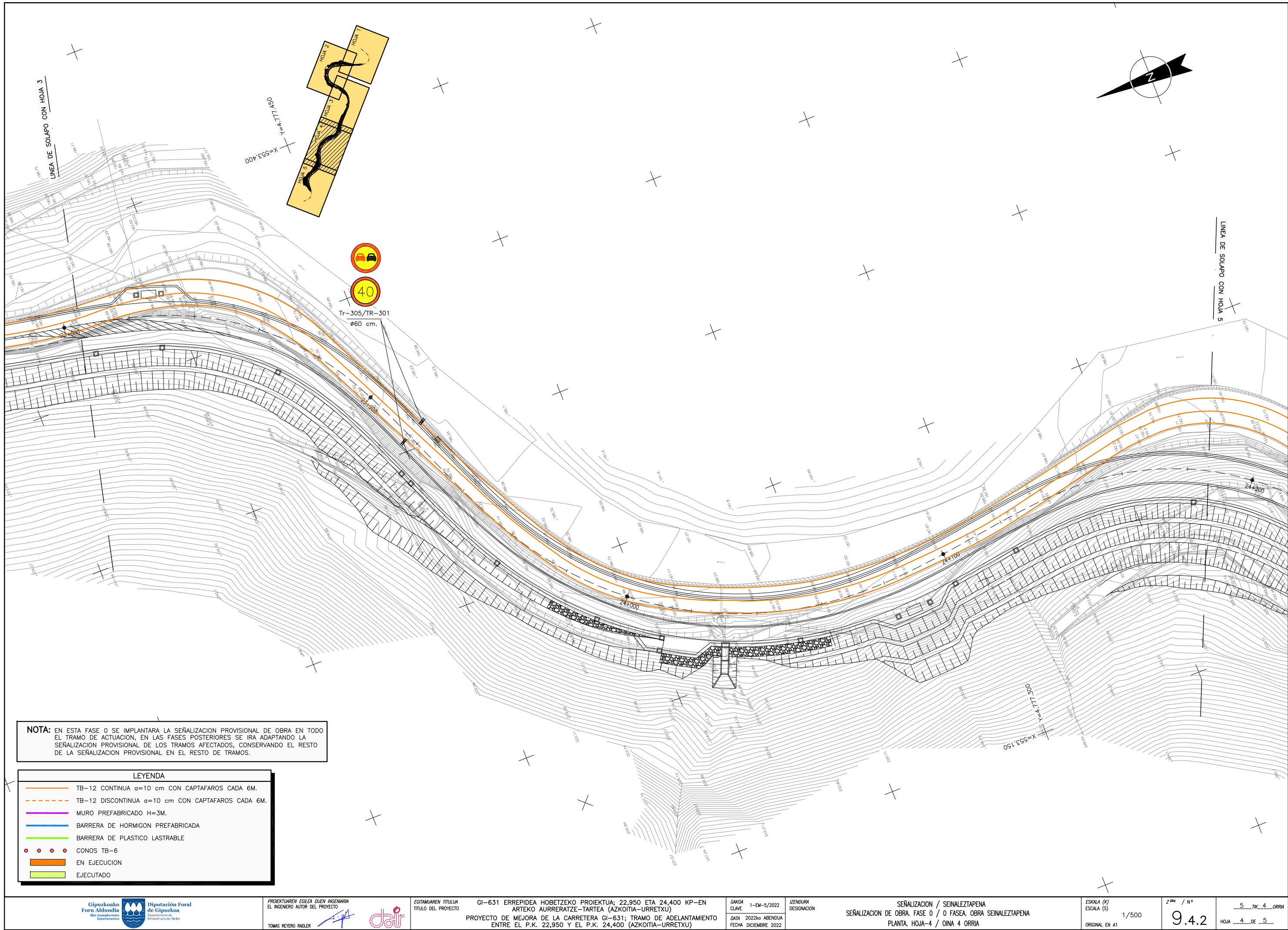
NOTA: EN ESTA FASE 0 SE IMPLANTARA LA SEÑALIZACION PROVISIONAL DE OBRA EN TODO EL TRAMO DE ACTUACION, EN LAS FASES POSTERIORES SE IRA ADAPTANDO LA SEÑALIZACION PROVISIONAL DE LOS TRAMOS AFECTADOS, CONSERVANDO EL RESTO DE LA SEÑALIZACION PROVISIONAL EN EL RESTO DE TRAMOS.

LEYENDA	
	TB-12 CONTINUA a=10 cm CON CAPTAFAROS CADA 6M.
	TB-12 DISCONTINUA a=10 cm CON CAPTAFAROS CADA 6M.
	MURO PREFABRICADO H=3M.
	BARRERA DE HORMIGON PREFABRICADA
	BARRERA DE PLASTICO LASTRABLE
	CONOS TB-6
	EN EJECUCION
	EJECUTADO



NOTA: EN ESTA FASE 0 SE IMPLANTARÁ LA SEÑALIZACIÓN PROVISIONAL DE OBRA EN TODO EL TRAMO DE ACTUACIÓN, EN LAS FASES POSTERIORES SE IRÁ ADAPTANDO LA SEÑALIZACIÓN PROVISIONAL DE LOS TRAMOS AFECTADOS, CONSERVANDO EL RESTO DE LA SEÑALIZACIÓN PROVISIONAL EN EL RESTO DE TRAMOS.

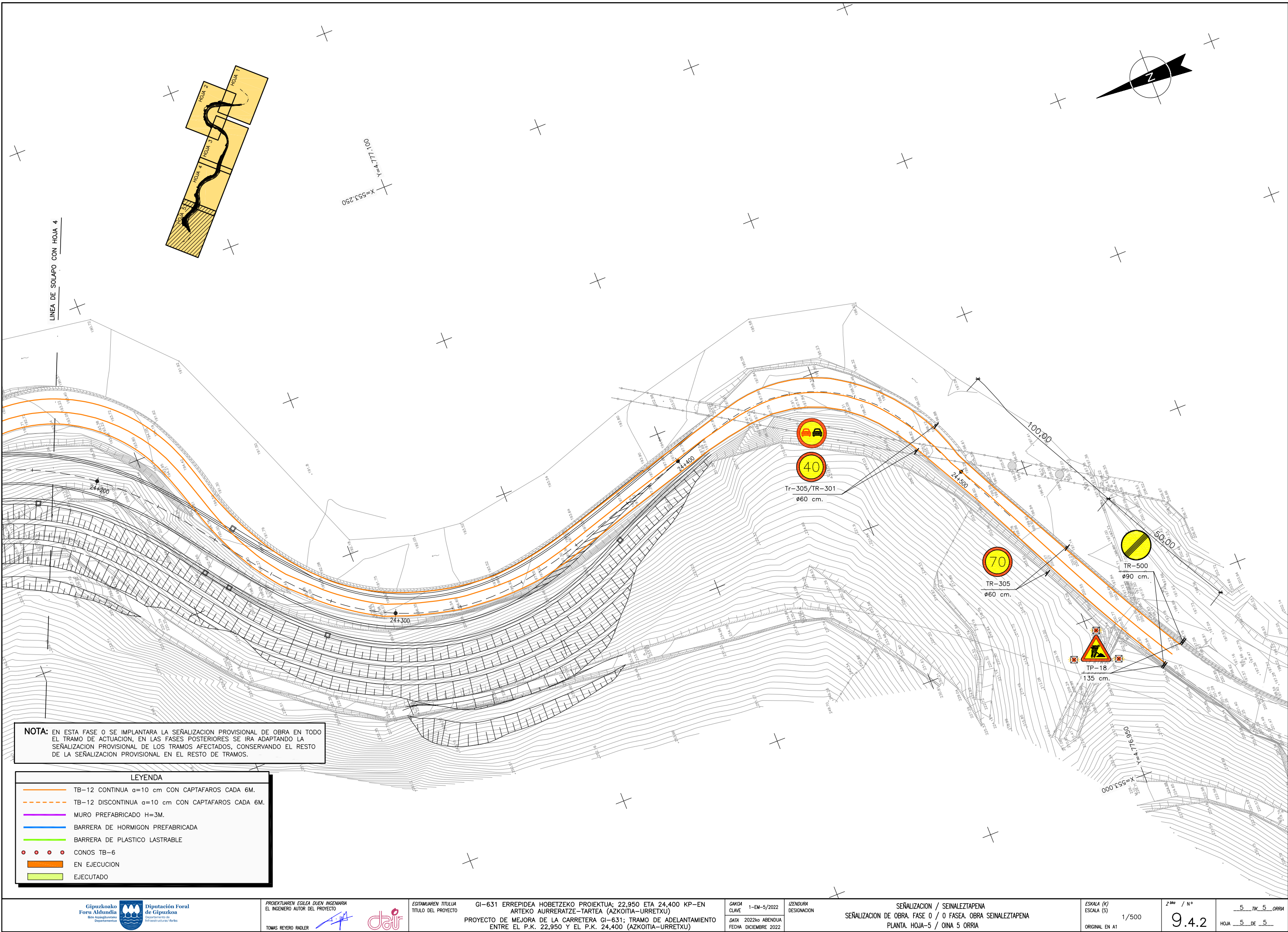
LEYENDA	
	TB-12 CONTINUA a=10 cm CON CAPTAFAROS CADA 6M.
	TB-12 DISCONTINUA a=10 cm CON CAPTAFAROS CADA 6M.
	MURO PREFABRICADO H=3M.
	BARRERA DE HORMIGÓN PREFABRICADA
	BARRERA DE PLÁSTICO LASTRABLE
	CONOS TB-6
	EN EJECUCIÓN
	EJECUTADO



NOTA: EN ESTA FASE O SE IMPLANTARA LA SEÑALIZACION PROVISIONAL DE OBRA EN TODO EL TRAMO DE ACTUACION, EN LAS FASES POSTERIORES SE IRA ADAPTANDO LA SEÑALIZACION PROVISIONAL DE LOS TRAMOS AFECTADOS, CONSERVANDO EL RESTO DE LA SEÑALIZACION PROVISIONAL EN EL RESTO DE TRAMOS.

LEYENDA

- TB-12 CONTINUA $\alpha=10$ cm CON CAPTAFAROS CADA 6M.
- - - TB-12 DISCONTINUA $\alpha=10$ cm CON CAPTAFAROS CADA 6M.
- MURO PREFABRICADO H=3M.
- BARRERA DE HORMIGON PREFABRICADA
- BARRERA DE PLASTICO LASTRABLE
- • • CONOS TB-6
- EN EJECUCION
- EJECUTADO



NOTA: EN ESTA FASE 0 SE IMPLANTARA LA SEÑALIZACION PROVISIONAL DE OBRA EN TODO EL TRAMO DE ACTUACION, EN LAS FASES POSTERIORES SE IRA ADAPTANDO LA SEÑALIZACION PROVISIONAL DE LOS TRAMOS AFECTADOS, CONSERVANDO EL RESTO DE LA SEÑALIZACION PROVISIONAL EN EL RESTO DE TRAMOS.

LEYENDA	
	TB-12 CONTINUA a=10 cm CON CAPTAFAROS CADA 6M.
	TB-12 DISCONTINUA a=10 cm CON CAPTAFAROS CADA 6M.
	MURO PREFABRICADO H=3M.
	BARRERA DE HORMIGON PREFABRICADA
	BARRERA DE PLASTICO LASTRABLE
	CONOS TB-6
	EN EJECUCION
	EJECUTADO